


- *Lumière sur la profession de cytologiste* p. 3
- *Projet d'optimisation des transports* p. 3
- *Chronique SST: Attention, matières dangereuses* p. 4

Dr Jacques Montplaisir lauréat d'un prix du Québec

Le 6 novembre dernier, le Dr Jacques Montplaisir, psychiatre et spécialiste des maladies du sommeil, recevait le prix Wilder-Penfield. Considéré comme l'un des plus prestigieux offerts par le gouvernement du Québec, ce prix récompense des scientifiques pour leur apport à la vitalité et à la richesse scientifique de la société québécoise.

Le Dr Montplaisir œuvre à l'Hôpital du Sacré-Cœur de Montréal depuis trois décennies. S'il a reçu plusieurs distinctions au cours de sa carrière, ce prix revêt une signification et une importance particulières. «Être reconnu par mes pairs pour ma contribution scientifique est très important. Mais ce prix me touche particulièrement, parce qu'il y a 30 ans, j'ai choisi le Québec», explique le lauréat. Effectivement, à la fin de sa formation postdoctorale en Californie, il a choisi de revenir au Québec plutôt que d'accepter un poste de professeur là-bas, où il aurait pu profiter d'un contexte plus établi de recherche sur le sommeil. «Ici, tout était à créer. Mes premières installations, à l'HSCM, se limitaient à deux petites pièces au bout d'un couloir presque inutilisé», se rappelle-t-il.



«Un milieu propice
à la créativité et
aux collaborations»

Aujourd'hui, grâce à ses recherches et sa vision, ces installations très rudimentaires sont devenues l'un des plus grands centres de recherche au monde consacré aux maladies du sommeil, doublé d'une clinique où l'on traite au-delà de 1 500 patients chaque année. De plus, le Dr Montplaisir est l'autorité mondiale des pathologies

du sommeil se rapportant aux mouvements périodiques des jambes et aux impatiences musculaires à l'éveil. Il a également apporté une importante contribution au développement d'outils diagnostiques et de traitements de plusieurs pathologies.

Pour y parvenir, le Dr Montplaisir a démontré une volonté constante d'établir des collaborations avec des chercheurs, des techniciens, des assistants et des stagiaires de recherche de disciplines diverses. Le Centre d'étude du sommeil et des rythmes biologiques est d'ailleurs reconnu dans le monde pour l'approche multidisciplinaire de ses travaux. «Le centre a évolué au sein de l'HSCM, un grand centre hospitalier qui réunit la plupart des spécialités», souligne le chercheur. «Le développement de collaborations s'est donc fait tout naturellement. C'est un milieu riche et propice à la créativité. Mes travaux n'auraient certes pas pris la même direction sans ces collaborations. Ensemble, nous avons repoussé les limites jusque-là établies de la recherche sur le sommeil.»

Le sommeil est révélateur

Le Dr Montplaisir a ainsi contribué à la reconnaissance de la médecine du sommeil comme une véritable discipline. Ses travaux ont notamment démontré que les pathologies du sommeil ont un impact significatif sur la santé. Par exemple, l'insomnie représenterait un facteur de risque de développer des maladies cardiovasculaires. Ou encore, d'autres pathologies pourraient signaler l'apparition de certaines maladies: on pense, par exemple, qu'il existerait un lien entre le Parkinson et le trouble comportemental en sommeil paradoxal, qui pousse certaines personnes à agir leurs rêves. Après plusieurs années de suivi auprès de patients, le psychiatre a découvert que ce trouble serait un signe précurseur du Parkinson. «Nous constatons qu'en observant le sommeil des gens, il est possible de repérer une maladie invisible autrement», confirme le Dr Montplaisir. Voilà une chose qui aurait été inimaginable, en médecine, il y a quelques années.

Avec toutes ces découvertes et l'effervescence du Centre d'étude, les subventions se multiplient. Récemment, il a d'ailleurs reçu une subvention majeure qui permettra la construction et l'aménagement de 5 000 pieds carrés additionnels au Centre, soit un ajout de 50% à la superficie actuelle. Ce projet appuiera le développement de plusieurs projets de recherche. De son côté, le Dr Montplaisir se consacrera particulièrement à l'étude du lien entre le trouble du mouvement périodique des jambes et les maladies cardiovasculaires, ainsi qu'aux troubles du sommeil chez l'enfant et aux prédispositions génétiques.

Le Dr Montplaisir a accompli un parcours professionnel et scientifique exceptionnel. Bien que ce prix couronne sa carrière de belle façon, le chercheur compte continuer, par ses nombreux projets, à découvrir ce que le sommeil a encore à révéler.

Félicitations à toute l'équipe de l'Hôpital!

Prix d'excellence 2007

du réseau de la santé
et des services sociaux



L'Hôpital du Sacré-Cœur de Montréal est le fier lauréat du *Prix d'excellence 2007 - sécurité des soins et services*, accordé par le ministère de la Santé et des Services sociaux. Ce prix a pour but de reconnaître publiquement les réalisations exceptionnelles des établissements et des organismes communautaires.

Notre hôpital a reçu cette distinction grâce à la mobilisation sans relâche, partagée à tous les niveaux de décision, de tous les secteurs d'activité, dans la prévention des infections nosocomiales. Chacun de vous contribue de façon significative à l'amélioration continue de la sécurité et de la qualité des soins et services offerts à la population, en maintenant une préoccupation quotidienne et une vigilance de tous les instants.

Saluons le travail admirable du comité de prévention, dirigé par le Dr Gilbert Pichette et Mme Thérèse Bigras, ainsi que l'appui indispensable de l'équipe de la salubrité. C'est ce comité qui est à l'origine de ce projet mobilisateur et qui continue d'y travailler avec passion. Il a ainsi réussi à faire de la prévention des infections l'affaire de tous.

C'est aussi l'engagement exceptionnel de chacun d'entre nous qui permet à l'HSCM de maintenir l'un des plus bas taux d'infection à la bactérie *C. difficile* du réseau de la santé. Ensemble, nous avons réussi à faire une grande différence pour l'établissement et, par-dessus tout, pour nos usagers.

Merci et félicitations! Ce prix vous appartient aussi!

Sondage sur le climat de travail 2008

Le temps file, il est déjà temps de procéder à nouveau à l'évaluation du climat de travail de notre organisation. Pour ce faire, vers le 23 janvier 2008, vous recevrez le questionnaire du nouveau sondage. Merci de prendre le temps d'y répondre, car «c'est avant tout pour vous»!

Heureux temps des Fêtes!

Au cours de l'année qui s'achève, d'importants défis se sont présentés à notre organisation. Malgré un contexte exigeant, nous avons obtenu plusieurs succès collectifs et nouveaux mandats, témoignant de la qualité de nos soins et services et de l'expertise que nous avons développée dans plusieurs domaines. Vous pouvez en être fiers; ces réalisations ont été rendues possibles grâce au travail consciencieux de chacun d'entre vous.

Au nom des membres du conseil d'administration et de la direction de l'Hôpital, nous désirons profiter de l'approche de la nouvelle année pour vous remercier de votre engagement à faire de notre hôpital un centre d'excellence reconnu et dynamique. Que l'année 2008 nous permette, tous ensemble, de poursuivre sur cette voie inspirante.



Gabriel Groulx, FCA
Président du conseil
d'administration



Michel Larivière
Directeur général



Sommaire

Dr Jacques Montplaisir, lauréat d'un Prix du Québec	p. 1
Prix d'excellence du réseau de la santé et des services sociaux	p. 1
Sondage sur le climat de travail	p. 1
Heureux temps des Fêtes!	p. 1
Yves Campbell, auteur d'un outil d'aide pour la cessation tabagique	p. 2
Le développement durable	p. 2
Journée annuelle du Département d'obstétrique-gynécologie	p. 2
Un colloque engagé pour la santé mentale de nos aînés	p. 2
Lumière sur la profession de cytologiste	p. 3
Séance-synthèse de la visite d'agrément de CCASS	p. 3
Projet d'optimisation des transports	p. 3
Chronique Sécurité des AI - Pour ne pas que l'information s'envole	p. 4
Une délégation clermontoise de passage chez nous	p. 4
Chronique SST : Attention, matières dangereuses	p. 4
Programme Allégo	p. 5
Récupération de matériel d'ergothérapie	p. 5
Le reconnaissez-vous? Robert Lepage, bénévole	p. 5
Des Dames de Cœur en action contre le cancer	p. 6
Physio-capsule : Les aides techniques à la marche	p. 6
Deuxième record Guinness pour Yves Beauchamp!	p. 6
Suivi des projets de construction	p. 6
Fondation	p. 7
Tableau d'honneur	p. 8
Des nouvelles de la recherche	p. 8
Nominations	p. 8
Auteurs de chez nous	p. 8
Les Fêtes à la Corbeille du cadeau	p. 8

Yves Campbell, auteur d'un outil d'aide à la pratique pour la cessation tabagique



Caroline Riopel
Chef de service
Module de pneumologie

Depuis janvier 2004, différentes mesures ont été entreprises par les organisations professionnelles de la santé en matière de lutte antitabac. Dans cette foulée, l'Ordre professionnel des inhalothérapeutes du Québec s'est engagé à participer activement à ce projet par la conception d'un outil d'aide à la pratique en cessation tabagique. Ils ont fait appel à M. Yves Campbell, inhalothérapeute et intervenant pivot au PACT (Programme d'aide à la cessation tabagique) de notre hôpital, afin que de préparer cet outil qui renferme les renseignements nécessaires à une intervention clinique brève et de qualité.

Monsieur Campbell est intervenant pivot à la cessation tabagique depuis juin 2004 et un professionnel activement engagé dans toutes les activités concernant la lutte contre le tabac, notamment dans le Défi HSCM - 6 semaines sans tabac, dont la seconde édition se terminait le 11 novembre dernier.

Félicitations pour ce bel ouvrage!

Journée annuelle du Département d'obstétrique-gynécologie 2007



Dr Michel Welt
Chef du Département
d'obstétrique-gynécologie

Le 28 septembre dernier se tenait la deuxième journée annuelle du Département d'obstétrique-gynécologie de l'HSCM.

Cette journée a permis aux médecins et au personnel de l'Unité mère-enfant d'entendre des conférenciers prestigieux, d'échanger sur des sujets d'intérêt commun et de préparer l'introduction de nouvelles technologies et de nouvelles procédures de soins.

Les conférences ont porté sur la grossesse gémellaire et les nouveautés en vaccination. Nous avons discuté de l'épuisement professionnel et de la cessation du tabagisme. Des ateliers de formation ont été donnés en vue d'améliorer le soutien à l'allaitement maternel et le diagnostic de la souffrance fœtale. En collaboration avec le Département de biochimie, nous avons préparé l'introduction d'un nouveau test pour le diagnostic du travail prématuré, soit la mesure de la fibronectine fœtale.

Cinquante personnes (médecins, étudiants, infirmières et secrétaires) ont participé à cette journée à Montréal; douze autres y ont participé en visioconférence depuis le CSSS du Rocher-Percé, à Chandler en Gaspésie.

Cette rencontre a été rendue possible grâce au soutien des compagnies Duchesnay, Merck-Frosst (vaccins), Lundbeck, Wyeth et Cytyc.

L'ensemble des participants ont apprécié le haut niveau scientifique et le caractère très interactif de cette journée. On se donne donc rendez-vous en septembre 2008, pour la troisième édition de cet événement annuel.

Le développement durable



Michel Deschênes
Conseiller cadre aux projets spéciaux
et responsable du développement durable
Service planification-construction

Puisque le développement durable est une nouvelle préoccupation organisationnelle, l'Hôpital du Sacré-Cœur de Montréal doit répondre aux besoins présents, sans compromettre l'avenir des générations futures. Pour ce faire, l'organisation m'a confié le mandat d'obtenir une certification «Visez Vert» pour notre centre hospitalier.

Dans le contexte socio-économique avec lequel nous devons composer, il est impératif de diminuer notre consommation d'énergie et de biens divers. Nous avons une responsabilité écologique quant à la capacité de l'environnement de répondre à nos besoins actuels et à venir.

Afin de changer nos habitudes de consommation et d'explorer plus en profondeur le volet recyclage des déchets que nous générons quotidiennement dans notre milieu de travail, nous demandons un appui collectif. Votre collaboration nous permettra d'optimiser nos efforts et facilitera le processus des audits menant à la certification de notre établissement. Pour nous permettre de bien orienter nos efforts, nous élaborerons une politique organisationnelle cautionnant nos actions.

Ayant à cœur ce volet socio-écologique et économique, j'aurai l'occasion de vous en reparler au fil des mois par l'entremise de certains comités.

Un colloque engagé pour la santé cognitive et mentale de nos aînés



Dr Arthur Amyot
Gérontopsychiatre



Avec les acquis de la modernité, la majorité des personnes âgées conservent une espérance de vie plus grande; elles demeurent actives et en santé plus longtemps, le système de soins est plus accessible et les conditions de logement, d'hygiène et d'alimentation se sont grandement améliorées. Malgré ces progrès, l'âge avancé pose une limite à la qualité du vieillissement; la moitié des personnes âgées entre 75 et 84 ans sont affectées par des incapacités, tandis que chez les 85 ans et plus, cette proportion grimpe à 75 %.

C'est dans ce contexte que le Service de gérontopsychiatrie et la Clinique de la mémoire de l'HSCM ont organisé, les 20 et 21 septembre derniers, un colloque intitulé «La santé cognitive et mentale de nos aînés», réunissant plusieurs experts des troubles psychologiques et de la mémoire chez la personne âgée. L'objectif de ce colloque était de mieux outiller les intervenants de la santé pour les aider à mieux diagnostiquer et traiter les différents troubles affectifs et psychotiques chez la personne âgée: perte de mémoire, trouble du sommeil, impacts des deuils à répétition, phénomène du suicide et de la dépression, douleur chronique, toxicomanie et troubles psychotiques.

Le vieillissement de la population représentera sûrement un des grands défis du système de santé québécois dans les prochaines années. Une des façons majeures de réduire la hausse des coûts de santé est de miser sur la prévention et la détection précoce des maladies et de les traiter tôt, en particulier les démences. Voilà l'objectif poursuivi par ce colloque qui s'est révélé un franc succès.

Intercom

Journal interne publié par le Service des communications de l'Hôpital du Sacré-Cœur de Montréal
5400, boulevard Gouin Ouest
Montréal (Québec) H4J 1C5
Téléphone : 514 338-2222, poste 3248

Internet : www.hscm.ca

Rédacteur en chef
Josée-Michelle Simard

Coordination de la rédaction
Véronique Allaire

Collaborateurs
Dr Arthur Amyot
Michel Deschênes
Geneviève Emond
Gabriel Groulx
Pascale Labbé
Stéphanie Laporte
Michel Larivière
Hélène Lockwell
Caroline Riopel
Clément Roy
Johanne Roy
Martine Souffrant
Pierre St-Denis
Dr Michel Welt

Révision des textes
Line Readman
Sandra Friedrich

Photographie
Yves St-Jean

Infographie
Normand Lavoie

Impression
Impression Paragraph Inc.

Dépôt légal
ISSN 1499-7622
Bibliothèque nationale du Québec

Prochaine date de tombée
Vendredi 11 janvier 2008

Prochain numéro
Février 2008

Ce journal est reproduit sur les sites Internet et intranet de l'Hôpital.

Lumière sur la profession de... cytologiste



Qui fait quoi?

Qu'est-ce qu'un cytologiste? Un cytologiste est avant tout un minutieux, un curieux, un chercheur de petits détails. Pourquoi? Parce que le cytologiste est responsable d'identifier au microscope les cellules atypiques ou suspectes reliées à la présence d'un cancer chez un patient. Il doit donc avoir un sens de l'observation aigu et une bonne capacité de concentration pour être en mesure de détecter toute anomalie sur les frottis qui sont examinés attentivement au microscope. Ainsi, chaque jour, le cytologiste doit faire des analyses morphologiques par l'étude de lames sur lesquelles reposent des milliers de cellules provenant des tests «Pap» ou prélevées par aspiration, grattage ou ponction de lésion. Il cherche à dépister des lésions précancéreuses; lorsqu'il y a présence de résultats anormaux, il pousse ses recherches afin d'identifier et de diagnostiquer la lésion dont il est question. Pour faire ce travail minutieux, le cytologiste doit d'abord avoir une formation scientifique en technologie d'analyses biomédicales (DEC) et, ensuite, se spécialiser en complétant une attestation d'études collégiales en cytologie.

On peut facilement croire que le travail de cytologiste est un travail solitaire ou individuel. Détrompez-vous, car le travail d'équipe est très important! Tel que le mentionne Mme Louise Melillo, coordonnatrice au Service d'anatomo-cytologie, en plus des normes de contrôle de qualité existantes, l'échange d'information, les doubles vérifications et les consultations entre collègues permettent de minimiser les risques d'erreurs. Ainsi, rappelle Mme Melillo, la bonne entente et la complicité dans l'équipe de cytologistes sont devenues des atouts majeurs afin d'assurer l'excellence dans l'interprétation des résultats.

Le cytologiste fait aussi partie d'une équipe multidisciplinaire, travaillant en étroite collaboration avec les médecins, les spécialistes, les infirmières, les pathologistes, les technologues médicaux, etc. Au sein de cette équipe de professionnels, le cytologiste joue un rôle clé dans la détection du cancer. Son travail appliqué et rigoureux permet d'informer les intervenants concernés pour qu'ils puissent offrir le plus rapidement possible les soins appropriés aux patients.

Et qui sont ces cytologistes de l'HSCM? Il s'agit de **Cindy Chartrand, Linda Frappier, Sébastien Gauthier et Louise Melillo. Sophie Carbonneau et Cindy Turcotte**, de la liste de rappel, complètent l'équipe.

À vous tous, bravo pour votre excellent travail, votre rigueur, votre détermination et votre vigilance, afin que rien n'échappe à votre œil!

Séance-synthèse de la visite d'agrément du CCASS



Johanne Roy

Directrice générale adjointe

C'est par une séance-synthèse tenue le vendredi 2 novembre 2007, à l'auditorium Émilie-Gamelin, qu'a pris fin la visite du Conseil canadien d'agrément des services de santé (CCASS) dans notre

établissement. À cette occasion, les huit visiteurs du CCASS ont présenté une série de «constatations préliminaires», au terme de leur visite menée durant la semaine du 28 octobre dernier.

À plus d'un égard, leurs propos ont été forts encourageants. Ils ont reconnu le travail accompli par les intervenants du milieu, principalement en ce qui concerne:

- la prévention et le contrôle des infections;
- l'engagement général du personnel;
- la qualité des autoévaluations et de la documentation;
- l'excellente collaboration interprofessionnelle;
- l'ensemble de la gestion documentaire aux laboratoires généraux;
- la volonté soutenue pour la mise en œuvre de standards de qualité et le protocole de transfusion massive de la Banque de sang et service transfusionnel;
- le choix des analyses diagnostiques dans les maladies infectieuses des laboratoires biomédicaux.

Quant aux possibilités d'amélioration, ils encouragent les intervenants à poursuivre les travaux entrepris reliés, entre autres, aux indicateurs de qualité, à la gestion des risques, à la gestion de la douleur et à l'implantation du plan d'intervention intégré.

En terminant leur séance-synthèse, les visiteurs ont tenu à remercier M. Blaise Desrosiers, conseiller à la direction générale, pour son travail dans la préparation et l'organisation de cette visite. Ils ont également remercié les chefs des équipes et les personnes qui les ont accompagnés dans les travaux d'autoévaluation. Finalement, ils ont remercié le Service informatique pour son soutien au cours de la visite.

Le mot de la fin est revenu à M. Gabriel Groulx, président du conseil d'administration de l'Hôpital, qui a remercié les visiteurs pour l'attention qu'ils ont portée à chacune des équipes durant leur séjour dans l'établissement. Il a également profité de l'occasion pour transmettre à tous les intervenants son sentiment de fierté et ses remerciements pour leur dévouement quotidien envers la clientèle et leur souci de toujours bien répondre à leurs besoins.

Le CCASS fera parvenir le rapport final au directeur général dans les 45 jours ouvrables suivant la visite d'agrément. Avec le rapport, l'Hôpital recevra aussi une lettre l'avisant du type d'agrément décerné.

Projet d'optimisation des transports



Clément Roy

Chef de service
Service de l'approvisionnement

Le projet d'optimisation des transports de marchandises prend son envol. En effet, le 14 mai dernier, nous recevions de l'Agence de la santé et des services sociaux de Montréal l'autorisation de réaliser ce projet. Il s'agit d'un projet autofinancé

de l'ordre de 1 331 403\$. Concrètement, il nous permet d'aménager un système pneumatique automatisé pour le transport d'échantillons de sang et autres produits, de médicaments et de documents, et ce, dans tout l'hôpital.

Par ce projet, notre préoccupation est d'atteindre les objectifs suivants:

- Améliorer le service de transport aux clients internes (unités de soins et cliniques).
- Améliorer l'accueil et la circulation des bénéficiaires en désengorgeant les corridors et ascenseurs.
- Éviter le déplacement du personnel clinique au profit des soins aux bénéficiaires.

Travaux d'aménagement physique prévus

Dans le cadre de ce projet, plusieurs travaux d'aménagement physique sont prévus, dont les suivants:

- Installation de plus de 21 stations pneumatiques, sur autant de services et cliniques.
- Relocalisation de la messagerie dans les locaux du magasin central.
- Réaménagement de la messagerie actuelle.
- Adaptation des locaux de la banque de sang.
- Relocalisation du local des produits volatils.
- Sécurisation de l'ascenseur A6.

Pour plus d'efficacité dans le quotidien de tous


Il est important de rappeler que ce projet touche l'ensemble des services de notre organisation. Il nécessitera la contribution de plusieurs d'entre nous et aura des incidences sur l'organisation du travail, dans un souci d'efficacité. Ainsi, cette réorganisation du travail se traduira, notamment, par:

- la synchronisation des transports, de sorte à rendre chaque déplacement le plus efficace possible;
- le déplacement en soirée des activités de transport;
- et l'utilisation privilégiée de chariots électriques, pour plus de rapidité et d'ergonomie.

À terme, cette coordination des activités aura des répercussions sur la réduction du temps et du nombre de transports. Elle accroîtra la gestion sécurisée des envois de produits sanguins et de médicaments, accélérera la réception des médicaments ou des premières doses aux usagers ainsi que le traitement des spécimens de laboratoire.

Consultation de toutes les personnes concernées

Évidemment, toutes les personnes touchées par ce projet seront rencontrées lors de comités de travail, afin de mettre en place les solutions optimales répondant aux besoins des services touchés par ce projet.



SÉCURITÉ
DES
AI

Pour ne pas que l'info s'envole...

Je mets le papier en sûreté!

Nos documents confidentiels sont-ils à l'abri des regards indiscrets? Sont-ils conservés de manière à éviter tout vol ou perte?

Voilà quelques-unes des questions importantes à nous poser régulièrement pour assurer la protection de données et renseignements personnels ou corporatifs contenus dans les documents ou dossiers imprimés. Nous protégeons les documents en version électronique en verrouillant nos ordinateurs, alors pourquoi laisser à portée de main ces mêmes documents une fois imprimés?

C'est, bien sûr, une question de confidentialité et de conservation des renseignements personnels (des usagers et des employés), mais également une façon de protéger l'intégrité de **vos** travail accompli, en respect de la *Politique sur la sécurité des actifs informationnels* mise en vigueur à la fin de l'hiver dernier. Quoi de plus embêtant que de devoir recommencer un document égaré quand chaque minute de notre temps compte?

On pourrait s'éviter bien des tracas en suivant les **quelques conseils** suivants:

- Si vous devez utiliser le télécopieur pour recevoir ou transmettre des documents contenant des données confidentielles, assurez-vous d'être près de l'appareil au moment de la réception du document ou qu'une personne de confiance puisse les recevoir.
- Vous devez imprimer des documents confidentiels, mais votre imprimante est partagée et n'est pas visible de votre bureau? N'attendez pas pour récupérer les documents dès qu'ils sont envoyés à l'impression!
- Portez une attention aux documents confidentiels lorsque vous les jetez: prenez soin de les déchiqueter ou de les déposer dans les bacs spécialement prévus à cette fin.
- Lorsque vous quittez votre bureau, que ce soit à la pause, à l'heure du lunch ou à la fin d'une journée de travail, évitez de laisser sur votre bureau tout dossier ou document dont le contenu est sensible ou dont la perte ou le vol aurait des conséquences fâcheuses.
- Rangez vos documents et dossiers dans un classeur ou un tiroir est une bonne chose, mais pensez aussi à le verrouiller!

Nous savons tous que les informations confidentielles, qu'elles soient personnelles ou organisationnelles, doivent être protégées. Pensons aussi aux traces « papier » que nous laissons parfois derrière nous!

Le Comité de sécurité des actifs informationnels

Vous voulez en savoir plus?

Visitez le site de l'Institut pour la sécurité de l'information et consultez les capsules, quiz ou jeux à l'adresse suivante:

https://www.isiq.ca/fr/Communication/ressources/capsule_4.html

La sécurité des actifs informationnels, Soyons proactifs!

Une délégation clermontoise de passage chez nous

Du 7 au 12 octobre, l'HSCM a accueilli une délégation française, dans le cadre du partenariat qui le lie au Centre universitaire de Clermont-Ferrand, lequel regroupe trois hôpitaux. C'est la seconde année que nous accueillons une délégation de ce centre. Cette fois, elle était composée de six représentants, dont un de l'Agence Régionale d'Auvergne.

Au cours de leur séjour, les visiteurs se sont familiarisés avec notre fonctionnement, nos structures et nos ressources. Pour ce faire, ils ont rencontré des intervenants de l'orthopédie, du bloc opératoire, de la prévention des infections, de la gestion des risques et des communications. Ils se sont également intéressés à la prévention et à l'éducation au patient.

Les rencontres ont permis des échanges fort enrichissants sur des réalités tantôt communes, tantôt différentes.



Première rangée: Mme Johanne Salvail, DSI-HSC, Mme Marie Catherine Desgaches, Cadre supérieur, Bloc central, Hôp. Gabriel Montpied, Mme Dominique Marchesseau, Responsable, Communication, et Mme Josée-Michelle Simard, Serv. des communications, HSC. *Deuxième rangée:* M. Daniel Dubé, DRH-HSC, M. Gilles Loïselle, DST-HSC, Dr Jacques Laplante, DSPH-HSC, Pr Ousmane Traore, Chef du service d'Hygiène Hospitalière, et M. Pierre Parraud, Directeur Clientèle, Affaires juridiques. *Absents de la photo:* M. Alain Gaillard, Directeur, Agence Régionale d'Auvergne, et M. André Salagnac, Directeur, Hôpital Gabriel Montpied.

Chronique santé et sécurité

Attention matières dangereuses

Voici votre chronique sur la santé et sécurité du travail (SST), présentée par l'équipe de prévention du Service de santé et sécurité du travail, chaque parution du journal. Cette démarche s'inscrit dans une approche d'amélioration du climat de travail de l'Hôpital et se veut également un témoignage de la reconnaissance du personnel dans un milieu respectueux de la SST.



Claude Laflamme

Conseiller en prévention SST et ergonomie
Service de santé et sécurité du travail

L'utilisation de produits potentiellement nocifs pour notre santé se fait quotidiennement, que ce soit à la maison ou au travail. Connaissions-nous les moyens de prévention, les risques et les premiers soins qui y sont reliés?

Le Système d'Information sur les Matières Dangereuses Utilisées au Travail (SIMDUT) vise à contrôler ces produits. Ce système repose sur des lois fédérales et des règlements provinciaux qui régissent l'utilisation des matières dangereuses au travail. Il faut toutefois faire attention, car les produits commerciaux qu'on retrouve à la maison ne sont pas régis par le SIMDUT, bien que certains d'entre eux soient parfois les mêmes.

Le SIMDUT est un système d'information qui permet aux employés de connaître les précautions à prendre (méthodes de travail, équipements de protection, entreposage, etc.), les risques (présentés avec 8 pictogrammes) et les premiers soins en cas d'événements malheureux. Ces informations sont transmises par le biais de fiches signalétiques qui décrivent en détail les risques et les moyens à prendre pour prévenir les incidents. Les étiquettes SIMDUT apposées sur les contenants des produits sont reconnaissables par la bande hachurée rouge ou noire qui entoure, entre autres, les avis de risques, les premiers soins ainsi que les pictogrammes présentant les risques associés à l'utilisation d'un produit.

Un projet pour implanter un outil de consultation

Puisque ces informations doivent être disponibles pour les employés, un vaste projet est en cours actuellement pour faire l'inventaire des matières dangereuses dans l'hôpital et saisir les fiches signalétiques dans un logiciel permettant de standardiser leur présentation et les rendre disponibles au personnel.

L'Hôpital dotera prochainement plusieurs postes de travail d'un accès à un site externe nommé SYM²DUT. Cet outil permettra d'effectuer des recherches simplifiées (par nom, synonyme, numéro de produit, risque, etc.) afin de trouver des informations vulgarisées de même que la fiche du fournisseur pour chacun des produits utilisés. Des formations sur les bases du SIMDUT et sur l'utilisation du moteur de recherche du site sont offertes aux employés, lorsque leur service ou leur secteur d'activités est nommé dans la banque de produits et de fiches signalétiques. Il sera donc facile de consulter les fiches et l'information reliée aux matières dangereuses. Présentement, plus de 800 produits ont été saisis, principalement ceux utilisés par les services des laboratoires, de la salubrité et de la buanderie.

Nous vous tiendrons informés de l'évolution de ce projet.

L'évolution du SIMDUT: vers le SGH

Dans un proche avenir, le SIMDUT sera modifié par le nouveau Système Général Harmonisé de classification et d'étiquetage des produits chimiques (SGH) qui est sous l'égide des Nations Unies. Le SGH permettra d'uniformiser l'ensemble des lois et règlements (dont les pictogrammes) sur les produits utilisés au travail, mais également sur les différents produits que nous utilisons à la maison. Ce système régira un plus grand nombre de produits et aura des critères plus définis sur les risques encourus lors de leur utilisation. Ce qui signifie plus de sécurité pour les utilisateurs.

Le SGH établira un meilleur contrôle de l'information et uniformisera les fiches signalétiques, étiquettes et pictogrammes de risques. Ces derniers seront légèrement modifiés et de nouveaux seront ajoutés pour décrire davantage les risques. La transition entre le SIMDUT et le SGH s'effectuera sans trop de heurts, puisque le système repose sur les mêmes bases que les lois et règlements actuels.

Programme Allégo



Pierre St-Denis

Responsable du comité de coordination
du programme Allégo
Direction des services techniques

L'Hôpital du Sacré-Cœur de Montréal a pris un virage vert pour ce qui est du recyclage du papier, du carton et du plastique. Cependant, le développement durable passe aussi par une remise en question de nos modes de transport.

Le programme Allégo, auquel l'Hôpital a adhéré, vise à répondre à la problématique du transport, notamment celle du déplacement en voiture solo, par ses différents volets. C'est un programme qui favorise l'environnement en privilégiant les modes de transport comme le covoiturage, le transport en commun ainsi que le vélo et la marche pour aller au travail.

Plusieurs personnes sont inscrites aux différents volets. Cependant, plusieurs autres utilisent aussi l'une ou l'autre des alternatives, mais n'y sont pas inscrites. L'inscription au programme permet de bénéficier de plusieurs avantages. Notamment, pour les volets covoiturage et transport en commun, l'Hôpital offre trois retours garantis par année en taxi, en cas d'urgence, jusqu'à concurrence de 20\$ par retour. Certaines conditions s'appliquent.

Covoiturage

Actuellement, nous avons 66 personnes inscrites pour 22 équipes complétées.

Les équipes bénéficient d'une place réservée et surveillée à l'entrée du stationnement D. Notez que les personnes qui stationnent dans ces places sans autorisation s'exposent à recevoir un avis d'infraction émis par la Ville de Montréal.

Transport en commun

Que soit le métro, l'autobus ou le train, le volet transport en commun du programme est pour vous.

À ce jour, nous avons 46 personnes inscrites à ce volet. Ces dernières bénéficient de plusieurs avantages:

- Prélèvement sur la paie. La mensualité est échelonnée sur deux paies.
- Rabais de 8,33% offert par l'AMT. La personne qui adhère ne paie que onze titres de transport, alors qu'elle en reçoit douze par année.
- Crédit fiscal du gouvernement fédéral.

Les titres de transport sont disponibles à l'Hôpital. Pour le pavillon principal, c'est au secrétariat du Service de sécurité, local H-2040. Quant au pavillon Albert-Prévost, c'est au bureau de la Sécurité des urgences. Donc, plus besoin de courir pour l'acheter!

Informez-vous des conditions d'adhésion avant de vous inscrire.

Vélo

Un aménagement pour les vélos a été réalisé à l'arrière de l'Hôpital, près de la buanderie. Des supports pour vélos ont été ajoutés et cet espace est délimité, de sorte que seuls les vélos puissent y avoir accès.

Au printemps prochain, un endroit plus sécuritaire pour les vélos sera aménagé près de la grotte. L'utilisation de ces espaces sera possible moyennant un coût mensuel ou annuel, cela reste à définir. De plus, des douches seront mises



à la disposition des personnes utilisant leur vélo pour venir travailler. Avec ces services ajoutés, nous pensons que les personnes seront plus enclines à utiliser le vélo pour se rendre au travail.

Contribuer à un monde plus vert

Les personnes qui adhèrent au programme et qui changent leurs habitudes de déplacement apportent leur contribution à la diminution des gaz à effet de serre, en plus de faire des économies liées à l'utilisation d'un véhicule.

Pour plus d'information sur les différents volets de ce programme, communiquez avec le Service de la sécurité, au poste 2274. Vous pouvez également vous présenter au local H-2040 durant les heures d'ouverture, soit de 8h à 15h30, du lundi au vendredi.

Membres du comité de coordination du programme Allégo:

- Guillaume Chouinard
ATPS, catégorie 4
- André Henri
Agence métropolitaine de transport
- Claude Laflamme
Direction des ressources humaines
- Line Readman
Service des communications
- Yvon Roy
SITHSCM-CSN, catégories 2-3
- Lise Therrien
CSN, catégorie 1

Récupération de matériel d'ergothérapie

Une solution si simple....



Geneviève Emond

Coordonnatrice professionnelle
Service d'ergothérapie

Martine Souffrant

Chef d'unité au 4^eD et 4^eH

Une partie de notre clientèle est en perte d'autonomie. Dans le but de maximiser l'autonomie fonctionnelle, le médecin et le personnel infirmier font appel aux ergothérapeutes pour évaluer les besoins de ces usagers.

Une fois l'évaluation complétée, l'ergothérapeute peut recommander des aides techniques pour permettre à la personne de poursuivre ses activités de vie quotidiennes ou domestiques (AVQ/AVD). Il intervient au niveau du positionnement des clients pour prévenir les contractures (rétrécissement des tendons occasionnant de mauvaises postures ou positions d'une articulation). Une des façons d'atteindre ces objectifs est de prêter du matériel aux patients (orthèses diverses, cloches d'appel adaptées, aides techniques pour l'alimentation, fauteuils roulants adaptés, etc.). L'ergothérapeute participe aussi activement à la prévention des plaies de pression par le prêt de coussins spéciaux pour fauteuil (p. ex., des coussins de mousse ou *foam-gel*, des coussins ROHO, etc.).

Il y a donc des prêts réguliers d'une grande quantité de matériel essentiel aux patients sur les unités de soins. Cependant, chaque année, il y a de nombreuses pertes de matériel prêté. Ceci occasionne des pertes financières et réduit l'inventaire de matériel disponible pour les usagers, sans compter le temps utilisé pour rechercher le matériel perdu. Afin de pallier cette situation devenue problématique, le Service d'ergothérapie et les soins infirmiers en sont venus à revoir le processus complet entre la remise du matériel et le congé.

Les unités 4^eD et 4^eH ont d'abord été ciblées pour un projet pilote. Avec la participation du personnel, il a été convenu de faire l'achat d'un bac pour déposer le matériel au congé et de placer ce bac à un endroit précis sur les unités de soins 4^eD et 4^eH. Ces bacs sont situés dans la salle d'utilité souillée. De son côté, la préposée du Service d'ergothérapie fait régulièrement la tournée pour récupérer le matériel.

Une affiche conçue par les ergothérapeutes Myriam Tellier et Valérie Béliveau illustre par des photos le matériel couramment prêté. Cette affiche plastifiée est installée au-dessus du bac. Étant donné le succès obtenu, plusieurs autres unités de soins se sont ajoutées au projet.

Voici un excellent exemple de belle collaboration entre des professionnels des services de réadaptation et les soins infirmiers.

Le reconnaissez-vous?

Robert Lepage, bénévole



Hélène Lockwell

Chef de service
Bénévolat et pastoral

Né à Saint-Jean-de-Matha, Robert Lepage y demeure une bonne partie de son enfance. Un cours classique interrompu par des ennuis de santé l'amène vers une formation en nursing à l'Hôpital Notre-Dame de la Merci donnée par les Frères Saint-Jean de Dieu. Malheureusement, il doit encore interrompre son cours en raison d'ennuis de santé.

Son premier emploi fut celui de préposé à l'Hôpital du Sacré-Cœur de Montréal, à l'Unité Saint-Joseph et à l'Unité Saint-Vincent-de-Paul. Il a ensuite travaillé pendant 20 ans comme assistant technique en radiologie.

Robert aime le public. Déjà à cette époque, il se dévoue bénévolement après les heures de travail comme décorateur des unités de soins pour le temps des Fêtes et devient le Père Noël pour nos usagers. Il est tellement bon dans son personnage que sa réputation

dépasse rapidement les murs de l'établissement. Il est demandé dans les classes maternelles environnantes et fait le bonheur de tous les enfants.

Après 39 ans de loyaux services comme employé à l'Hôpital, il prend une retraite bien méritée.

Comme vous pouvez le deviner, cela ne s'arrête pas là... Sa santé l'oblige à deux interventions chirurgicales. Une fois la convalescence terminée, il reprend ses activités rapidement. Il se joint au Service du bénévolat et fait partie de l'équipe depuis 1997.

Je vous présente donc un bénévole dédié à sa clientèle, un homme chaleureux, doux et si facile à côtoyer. Je dirais que son engagement n'en n'est pas un: c'est plutôt sa raison de vivre... Actuellement,

il accueille la clientèle de l'orthopédie avec son sourire, son enthousiasme et son café, qu'il accompagne très souvent d'une petite chanson *a capella*.

En dehors de cette activité, pour ne nommer que quelques exemples, il est très actif à l'Accueil Émilie et fait partie du comité des loisirs à la résidence où il demeure.

Amoureux de la vie, il participe à toutes les sorties culturelles.

Une réflexion me vient à l'esprit en vous décrivant ce bénévole si dévoué: le bonheur ne réside-t-il pas dans le don d'émerveillement pour tout ce qui nous entoure?

Merci Robert, merci pour ce que tu fais!



Robert Lepage, alias «Rayon de soleil»

Des Dames de Cœur en action contre le cancer



Le 8 juin dernier, la Société canadienne du cancer tenait, au parc Maisonneuve à Montréal, son *Relais pour la Vie* annuel. Le Relais consiste en une nuit blanche, parce que le Cancer ne dort jamais... Les participants doivent rester éveillés de 19h à 7h. Il doit toujours y avoir au moins un membre de l'équipe qui fait le tour du parc tout au long de la nuit. Parmi les équipes, on comptait celle des *Dames de Cœur*, constituée pour la majorité d'employées de l'Hôpital du Sacré-Cœur de Montréal: sur la photo, de gauche à droite, on aperçoit Johanne Hurtubise, Diane Bergeron, Stéphanie Tortolano, Catherine Venne, Cynthia Bernier, Monette Gallant, Francine Demers et Marie-Josée Castilloux.

L'équipe a amassé une somme totale de 2 300\$. Nos *Dames de Cœur* ont mérité le prix pour avoir vendu le plus de luminaires. Ces dames ont installé une table dans l'Hôpital et ont amassé des fonds provenant de collègues, amis, patients, familles, etc.

Chaque donateur inscrivait sur de petits cartons le nom d'une ou des connaissances ayant gagné ou succombé au combat contre le cancer. L'équipe a promis aux donateurs qu'elle ferait le Relais pour eux et avec eux, ce qu'elle a fait. Chaque fois qu'un membre de l'équipe faisait un tour du parc, il choisissait un carton du petit panier sur lequel étaient inscrits les noms des personnes atteintes du cancer. Malgré les averses qui ont forcé les organisateurs à arrêter la majorité des activités, nos *Dames de Cœur* étaient au rendez-vous toute la nuit, comme promis.

Bravo Mesdames!

Deuxième record Guinness pour Yves Beauchamp!

Imaginez, Drummondville - Toronto à pied...



Caroline Riopel
Chef de service
Module de pneumologie

C'est au cours de la fin de semaine du 20 octobre dernier que M. Yves Beauchamp, préposé au module de réadaptation, et son équipe composée de 11 autres coureurs ont accompli cet exploit. Ensemble, ils ont parcouru plus de 637,279 km en 48 heures sur tapis roulant. L'ancien record appartenait à une équipe sud-africaine qui avait parcouru 614,1 km. L'équipe québécoise a donc surpassé ce record de plus de 23 km.

Fait à noter, c'est un deuxième record Guinness pour M. Yves Beauchamp. Effectivement, en 2005, il avait effectué 77 heures et 22 minutes de vélo stationnaire.

M. Yves Beauchamp est un triathlète ultradistance qui a fait plusieurs compétitions sur la scène provinciale et internationale, représentant fièrement le Canada à plusieurs reprises. Il est aussi le président d'honneur de la course «Cours avec ton cœur», qui a lieu annuellement au mois de septembre au profit de la Fondation de l'Hôpital du Sacré-Cœur de Montréal.

Vous aimeriez en savoir plus sur cet athlète pour qui la distance n'a pas d'importance? Vous pouvez consulter son site Internet à l'adresse www.ultra-yvesquebec.tripod.com, qui changera cependant bientôt pour www.yves-beauchamp.ca.

Physio-capsule

Les aides techniques à la marche, qu'est-ce que c'est?



Pascale Labbé
Physiothérapeute

Les aides techniques à la marche sont des outils qui pallient aux difficultés à la marche. Elles aident à être plus efficaces dans la vie de tous les jours. Grâce à elles, on peut vaquer aux activités quotidiennes sans difficulté.

Les aides techniques à la marche permettent de marcher seul et de façon sécuritaire lorsque nous vieillissons ou lorsque nous avons un nouvel handicap. Pour d'autres, elles permettent de garder un bon patron de marche afin d'éviter les boiteries lors d'une blessure.

Une boiterie, ce n'est pas grave, pensez-vous! Mais souvent, celle-ci peut entraîner d'autres blessures, par exemple au dos ou à la hanche lorsque nous boitons en marchant. De plus, après un certain temps, il devient très difficile de corriger la boiterie.

C'est pourquoi les professionnels de la santé recommandent une aide spécifique à la marche, lorsque le besoin se fait sentir.

Ajustement nécessaire

Il ne faut pas oublier que les cannes et les marchettes s'ajustent en hauteur. Voici comment faire: lorsqu'on est debout, le corps bien droit et les bras allongés le long du corps, l'appui-main doit se trouver à la hauteur du poignet. Une aide technique mal ajustée peut entraîner de nouvelles blessures. Par exemple, au dos si elle est trop basse et qu'elle nous force à marcher le dos courbé, ou encore aux épaules ou au cou si elle est trop haute. Il est utile de demander l'aide d'un proche afin d'avoir une mesure juste.

Selon vos besoins

Voici quelques exemples d'aides techniques:

La canne

Il existe des cannes en bois et en aluminium. Le choix est personnel. Certains modèles en aluminium sont réglables. On doit s'assurer que l'embout de la canne

offre une stabilité afin de ne pas glisser. En hiver, on peut rendre notre canne encore plus sécuritaire en y ajoutant un pic à glace.

Il y a deux façons d'utiliser la canne. Premièrement, pour pallier des légers déséquilibres, on peut prendre la canne avec la main dominante. Deuxièmement, pour éviter la boiterie lors d'une blessure, on prend la canne du côté opposé à la jambe blessée; si vous échappez la canne, vous êtes alors en appui sur votre bonne jambe.

Les béquilles

Les béquilles sont faites de bois ou d'aluminium et sont ajustables. Pour en régler la hauteur, vous devez pouvoir placer deux doigts entre le haut de la béquille et l'aisselle, les épaules étant relâchées. Pour la hauteur de l'appui-main, c'est la même méthode que pour la canne ou la marchette. Lorsqu'on marche avec des béquilles, il ne faut pas appuyer les aisselles sur le haut des béquilles, car vous pourriez vous blesser. Effectivement, plusieurs nerfs et vaisseaux sanguins importants traversent cette région et ils pourraient être comprimés.

La marchette

Légère et économique, la marchette pliante est fabriquée en aluminium. Comme elle fournit un solide support aux deux bras, on la recommande en cas de perte d'équilibre modérée ou de faiblesse aux deux jambes. On peut l'équiper d'un panier, de roulettes ou de skis, selon les besoins.

Le déambulateur

Le déambulateur est, quant à lui, une marchette plus luxueuse. Il est fabriqué en acier émaillé ou en aluminium et possède quatre roues avec freins. Certains modèles offrent un appui-dos et un siège rembourré.

En résumé, les aides techniques peuvent être précieuses pour assurer votre sécurité à la marche, tout en vous évitant des boiteries. Lorsqu'elles vous sont recommandées, utilisez-les pour votre sécurité et votre bien-être!

Pour plus d'information, vous pouvez consulter les sites suivants: www.oppq.qc.ca/docs/marche.pdf et www.orthoconcept.com.

SUIVI DES PROJETS DE

Construction ET D'AMÉNAGEMENT

Projets en cours - décembre 2007	ÉTAPES DE RÉALISATION	FIN DES TRAVAUX
TRAVAUX MAJEURS		
Urgence: projet global	Travaux en cours	Août 2008
Unité de soins coronariens (phase I)	Travaux en cours	Décembre 2007
Système informatique d'imagerie médicale PACS	Travaux en cours	Décembre 2007
Unité mère-enfant (rénovation salle de toilette)	Plans définitifs	Avril 2008
Unité des soins coronariens (phase II)	Plans préliminaires	Avril 2009
Chambre hyperbare	Concept	À déterminer
Services alimentaires	Concept	À déterminer
Centre d'étude multidisciplinaire en médecine du sommeil	Concept	À déterminer
Rénovation des unités de soins	PFT	À déterminer
Clinique de pédopsychiatrie	PFT	À déterminer
MAINTIEN D'ACTIFS		
Réparation des entrées publiques, lot 1 (entrée des consultations externes)	Travaux en cours	Décembre 2007
Réseau d'eau domestique - lot 2	Travaux en cours	Mars 2008
Issue au sous-sol «H»	Travaux en cours	Décembre 2007
Réfection de toiture 2007 (garderie)	Travaux en cours	Décembre 2007
Réparation à l'Unité d'hémodialyse 2 ^o G	Soumission	À déterminer
Réaménagement de l'endoscopie	Concept	À déterminer
FONDS D'EXPLOITATION		
Salle de bain à l'Urgence au PAP	Plans définitifs	À déterminer
Réaménagement en pneumologie et inhalothérapie (5 ^o H)	Plans définitifs	À déterminer
Aire de débordement - Urgence PAP	Plans définitifs	À déterminer
Relocalisation de la banque de sang	Expertise en cours	À déterminer
PROJETS AUTOFINANCÉS		
Mesures d'économie d'énergie, pavillon principal et PAP	Travaux en cours	Mars 2008
Relocalisation du dépôt de produits volatils (magasin)	Soumissions	Janvier 2008
Réaménagement locaux messagerie	Soumissions	Avril 2008
Optimisation du transport des marchandises (Pneumatique)	Plans définitifs	Avril 2008
Réorganisation de la pharmacie	PFT	À déterminer
PROJETS COMPLÉTÉS		
Réseau d'eau domestique - lot 1	Complété	Octobre 2007
Carrefour Providence	Complété	Octobre 2007
Dégagement des corridors sur les unités de soins (4 ^o A et 5 ^o D)	Complété	Octobre 2007
Rénovation système cloches d'appel au 3 ^o D	Complété	Octobre 2007



FONDATION DE L'HÔPITAL DU SACRÉ-CŒUR DE MONTRÉAL

Donnons aujourd'hui... prenons soin de demain

16^e Gala Rendez-vous Trois personnes sont honorées

La Fondation de l'Hôpital du Sacré-Cœur de Montréal a profité de son 16^e Gala Rendez-vous, tenu sous le thème «Pleine vapeur», pour honorer trois personnes, soit les deux coprésidents d'honneur de la campagne majeure de financement 2005-2009, la conseillère au fondateur et président du conseil d'administration de CGI, Mme Paule Doré et le président et chef de la direction de Saputo, M. Lino Saputo Jr, de même que le chef du Service de médecine interne de l'Hôpital du Sacré-Cœur de Montréal, le Dr Schiller Pierre-Louis.

Cet événement a permis d'amasser 304 345 \$, qui viendront s'ajouter au 36 495 682 \$ en dons et promesses qui ont été recueillis jusqu'à présent dans le cadre de la campagne majeure.

À la fin de la soirée, M. Guy Mongrain a aussi été félicité pour le travail qu'il a accompli depuis son engagement avec la Fondation qui remonte à l'année 2005 et, particulièrement, pour son dévouement au cours de la présente campagne majeure de financement 2005-2009. Il a été nommé membre honoraire.



Sur cette photo, nous apercevons le président-directeur général de la Fondation, Mario-Olivier Massie, le président du conseil d'administration de la Fondation, Lévis R. Doucet, les deux coprésidents d'honneur du 16^e Gala Rendez-vous, Roch L. Dubé et Michel Tremblay, les deux coprésidents de la campagne majeure 2005-2009, la conseillère au fondateur et président du conseil d'administration de CGI, Paule Doré, de même que le président et chef de la direction de Saputo, Lino Saputo junior, le capitaine et animateur de la soirée, Guy Mongrain, la présidente du comité organisateur du 16^e Gala Rendez-vous, Nicole Dumont, le président du conseil d'administration de l'Hôpital, Gabriel Groulx, et le directeur général de l'Hôpital, Michel Larivière

Inauguration de deux chambres d'isolement

La Fondation de l'Hôpital du Sacré-Cœur de Montréal a tenu, le lundi 15 octobre dernier, une cérémonie toute particulière. Pour souligner la contribution exceptionnelle de deux familles à sa campagne majeure de financement 2005-2009 et plus précisément à l'amélioration des soins en oncologie, dans le cadre de la Politique de reconnaissance de la Fondation, on a procédé à la nomination de deux des dix chambres situées dans l'unité d'isolement du Service d'hémo-oncologie de l'Hôpital du Sacré-Cœur de Montréal, soit les chambres 313 et 315.

Les noms de Les Marchands IGA et la Famille Daigle ainsi que de La Fondation Gérard S. Lord sont ainsi bien visibles à l'Hôpital du Sacré-Cœur de Montréal et identifient en permanence ces lieux. Il est à noter que l'homme d'affaires bien connu, feu Jacques Daigle, était propriétaire de magasins IGA de la région des Basses-Laurentides et de Laval. Quant à feu Gérard S. Lord, il a été soigné à l'Hôpital du Sacré-Cœur de Montréal, il y a quelques années. Sa famille a dédié une Fondation à son nom. Elle est propriétaire de deux IGA Extra dans la région de Saint-Jérôme.

Grâce à ces généreux donateurs que compte la Fondation, quatre nouvelles chambres d'isolement à filtration indépendante ont pu être aménagées en 2006-2007.



Le président-directeur général de la Fondation de l'Hôpital du Sacré-Cœur de Montréal, Mario-Olivier Massie, la présidente de la Fondation Gérard S. Lord, Chantal Lord, l'épouse de feu Gérard S. Lord, Monique Lord, l'épouse de feu Jacques Daigle, Huguette Daigle, Luc Daigle, le vice-président du conseil d'administration de la Fondation, Louis A. Tanguay, et un des administrateurs de la Fondation, le Dr Denis Ladouceur, ont assisté à cette cérémonie de reconnaissance en l'honneur de ces deux grands donateurs de la Fondation.

L'Unité mobile d'enseignement orthopédique de Zimmer à l'Hôpital du Sacré-Cœur de Montréal



Nous reconnaissons sur cette photo le président-directeur général de la Fondation de l'Hôpital du Sacré-Cœur de Montréal, M. Mario-Olivier Massie, le vice-président du conseil d'administration de la Fondation, M. Louis A. Tanguay, le directeur général de l'Hôpital du Sacré-Cœur de Montréal, M. Michel Larivière, le directeur général de Zimmer McCarthy et Associés, Ron McCarthy, le trésorier de la Fondation, M. Robert J. Bouchard, et le président du conseil d'administration de l'Hôpital, M. Gabriel Groulx.

La Fondation de l'Hôpital du Sacré-Cœur de Montréal, en collaboration avec les orthopédistes de l'Hôpital du Sacré-Cœur de Montréal a tenu, le 1^{er} octobre dernier, une journée consacrée à l'orthopédie. L'Unité mobile d'enseignement orthopédique de Zimmer a fait, pour une première fois, un arrêt au Canada. L'Hôpital du Sacré-Cœur de Montréal était la seule destination québécoise sur son parcours.

Le grand public et le personnel de l'Hôpital ont pu assister, dans le stationnement de l'Hôpital, à bord de l'Unité mobile, à des présentations d'une trentaine de minutes, livrées par les docteurs Georges-Yves Laflamme et Michel Malo, portant sur la traumatologie de même que sur l'historique des interventions, l'évolution de l'instrumentation et des implants pour le genou et la hanche.

La compagnie Zimmer Canada, figure parmi les grands donateurs de la Fondation. Elle s'est engagée à verser un million de dollars pour la Chaire orthopédique en partenariat avec l'Hôpital et l'Université de Montréal.

Avant-première bénéfique du Salon International de l'auto de Montréal

Jeu 17 janvier 2008, 18h30, au Palais des congrès de Montréal.

- > Accès privilégié au Salon International de l'auto de Montréal.
- > Cocktail dînatoire (buffet chaud et froid et boissons alcoolisées)
- > Rencontres avec de grands noms de l'industrie automobile et du monde des affaires
- > Invités spéciaux, prix de présence

Tous les profits de cet événement seront partagés également entre la Fondation de l'Hôpital du Sacré-Cœur de Montréal et quatre autres fondations du milieu hospitalier, soit la Fondation de l'Hôpital Général Juif, la Fondation de l'Hôpital Pierre-Boucher, la Fondation du CHUM et la Fondation du CUSM.

Prix du billet : 175 \$

Tableau d'honneur

Chantal Pharand, pharmacienne de cœur et d'action

Le Prix Pharmaciens de cœur et d'action, catégorie recherche, offert par la revue *l'Actualité pharmaceutique*, a été remis à Mme Chantal Pharand, pharmacienne, chercheuse et chargée de la Clinique de réduction des facteurs de risque à l'Unité coronarienne de l'HSCM. Son engagement professionnel et communautaire a certainement contribué au rayonnement de sa profession auprès des autres professionnels de la santé, chez les patients et parmi la communauté.



Nominations



Rhiad Benziane
Conseiller scientifique
et technologique
Centre provincial de référence
en stérilisation



Marie-Claude Couture
Spécialiste en procédés
administratifs
Direction de l'enseignement



Pierre Lefebvre
Chef de secteur intérimaire
Service de l'exploitation
et entretien des immeubles
Direction des services techniques



Wolfgang Schneider
Biochimiste clinique, responsable
du Service de biochimie clinique
Direction des services
professionnels et hospitaliers


Des nouvelles de la recherche



Stéphanie Laporte
Adjointe administrative aux
affaires scientifiques
Centre de recherche

Une nouvelle ressource pour les équipes de recherche

Mme Farida Dabouz, agente en assurance-qualité, est chargée de mettre en œuvre le système qualité en recherche clinique, qui implique la mise à jour des modes opératoires normalisés (MON), la formation sur les bonnes pratiques cliniques (BPC) ainsi que tout autre outil nécessaire à la conduite d'un essai clinique, de la conception d'un système documentaire qualité à la mise en place d'audits internes. Pour bénéficier de ses services, vous êtes invités à la joindre au poste 2172 ou à son adresse électronique farida.dabouz@crhsc.rtss.qc.ca.



Échange avec la Chine

L'équipe du Dr Julio Fernandes accueille présentement une chercheuse de l'Université JiaoTong en Chine. La Dre XiaoLing Zhang profitera de sa présence à l'HSCM pour parfaire son expertise de recherche en orthopédie. Cette collaboration avec la Chine se poursuivra l'hiver prochain, puisque ce sera au tour d'une des membres de l'équipe du Dr Julio Fernandes, soit la Dre Qin Shi, de se rendre à Shanghai au laboratoire du Dr Dai.

Prix d'excellence en cardiologie préventive

La Fondation des maladies du cœur du Québec a remis un prix d'excellence assorti d'un montant permettant à Mme Kim Lavoie, Ph. D., de poursuivre ses travaux de recherche portant sur la dépression et son impact sur les troubles cardiaques.



Doctorat en recherche

Nous tenons à féliciter le Dr Patrick Lavigne, orthopédiste, qui a soutenu avec brio sa thèse de doctorat en août dernier. Son projet de recherche était sous la direction du Dr Julio Fernandes.

Auteurs de chez nous



M. André Ledoux, bénévole

Bénévole et membre du conseil d'administration de l'Association des bénévoles de l'HSCM, M. André Ledoux a lancé en septembre dernier un second livre: **Le bénévolat auprès des malades et des aînés**. Par cet ouvrage, il partage ses expériences et ses connaissances du bénévolat dans ce milieu.

Mme Manon Robitaille, diététiste-nutritionniste

Travaillant au Centre de jour pour diabétiques, Mme Manon Robitaille a lancé récemment la seconde édition du livre **Le dessert se fait léger**, dont elle est la coauteure. Ce livre se veut à la fois un recueil de recettes santé mais néanmoins savoureuses et un guide de renseignements sur la nutrition. Il est destiné à tous ceux et celles qui se préoccupent de leur alimentation.

Les Fêtes à la Corbeille du cadeau

C'est la période de réjouissances des Fêtes. Quel moment idéal pour faire plaisir à notre entourage! La Corbeille du cadeau est le lieu par excellence pour trouver objets et articles qui conviendront à ceux et celles que vous aimez.

La Corbeille reçoit continuellement des nouvelles marchandises choisies soigneusement par ses vendeuses. Les visiteurs sont nombreux à y faire des achats, mais les employés de l'HSCM comptent également parmi ses clients. Vous y trouverez sûrement ce que vous cherchez: des objets décoratifs, des vêtements pour bébés, des bijoux, des montres, des bougies de toutes les couleurs, des chocolats, des gâteries toujours fraîches, etc.

La Corbeille du cadeau existe depuis quelque 30 ans. Vous avez un cadeau à faire, une surprise à acheter? Durant le temps des Fêtes, c'est l'endroit à visiter. Et saviez-vous que les profits de la Corbeille sont remis à l'HSCM pour combler les besoins matériels des patients? Acheter à La Corbeille, c'est vous faire plaisir et c'est rendre service à nos usagers!

Françoise Blais, gérante



REÉR et équité salariale:

Le mariage
parfait



Déjà la fin de l'année et voilà aussi la période intensive des REÉR qui approche.

Planifiez vos cotisations dès le début de l'année et évitez la cohue des dernières semaines de février.

Pour ceux et celles qui ont bénéficié de l'équité salariale, la cotisation au REÉR peut être une méthode efficace pour éviter une mauvaise surprise au niveau des impôts.

Prenez rendez-vous dès aujourd'hui avec votre conseillère!

Nos meilleurs voeux pour le temps des fêtes!



Caisse d'économie du personnel
du Réseau de la santé
Tél.: 514 331-7861 à l'interne poste 2707